



Bebek Tombalası

En fazla 10 kişiyle oynanır


Misafirleriniz, bu klasik oyunun yeniden yorumlanmış halini oynamaya B-A-Y-I-L-A-C-A-K. Misafirleriniz gelmeden önce her biri için bir kartın çıktısını aldıysanız, hazırsınız demektir!

Nasıl oynanır:

- 1 Her misafir için bir tombala kartının yazıcıdan çıktısını alın. Unutmayın, her kart birbirinden farklı olmalıdır!
- 2 Baby shower hediyelerini açmaya başlamadan önce, misafirlere kartlarını dağıtın.
- 3 Her kartta, baby shower hediyelerinin birbirinden farklı kombinasyonları yer almaktadır. Bir hediye açıldığında, kartında o hediye bulunan misafirlere hediyein üstünü çizmelidir.
- 4 Yatay, dikey veya çapraz olarak bir seri yakalayan ilk misafir oyunu kazanır!


Bebek Tombalası

Anne her hediyeyi açtığında, o hediye kartta var mı diye kontrol edin.
Eğer varsa, hediyein üstünü çiziniz.
Dikey, yatay veya çapraz olarak tam bir sıranın üstünü çizmeyi başaran oyuncu,
"bebek tombalası!" diye bağırır ve ödülü kazanır!




Bebek Tombalası

Anne her hediyeyi açtığında, o hediye kartta var mı diye kontrol edin.
Eğer varsa, hediyein üstünü çiziniz.
Dikey, yatay veya çapraz olarak tam bir sıranın üstünü çizmeyi başaran oyuncu,
"bebek tombalası!" diye bağırır ve ödülü kazanır!




Bebek Tombalası

Anne her hediyeyi açtığında, o hediye kartta var mı diye kontrol edin.
Eğer varsa, hediyein üstünü çiziniz.
Dikey, yatay veya çapraz olarak tam bir sıranın üstünü çizmeyi başaran oyuncu,
"bebek tombalası!" diye bağırır ve ödülü kazanır!









Bebek Tombalası

Anne her hediyeyi açtığında, o hediye kartta var mı diye kontrol edin.
Eğer varsa, hediyein üstünü çiziniz.
Dikey, yatay veya çapraz olarak tam bir sıranın üstünü çizmeyi başaran oyuncu,
"bebek tombalası!" diye bağırır ve ödülü kazanır!




Bebek Tombalası

Anne her hediyeyi açtığında, o hediye kartta var mı diye kontrol edin.
Eğer varsa, hediyein üstünü çiziniz.
Dikey, yatay veya çapraz olarak tam bir sıranın üstünü çizmeyi başaran oyuncu,
"bebek tombalası!" diye bağırır ve ödülü kazanır!







Bebek Tombalası

Anne her hediyeyi açtığında, o hediye kartta var mı diye kontrol edin.
Eğer varsa, hediyein üstünü çiziniz.
Dikey, yatay veya çapraz olarak tam bir sıranın üstünü çizmeyi başaran oyuncu,
"bebek tombalası!" diye bağırır ve ödülü kazanır!




Bebek Tombalası

Anne her hediyeyi açtığında, o hediye kartta var mı diye kontrol edin.
Eğer varsa, hediyein üstünü çiziniz.
Dikey, yatay veya çapraz olarak tam bir sıranın üstünü çizmeyi başaran oyuncu,
"bebek tombalası!" diye bağırır ve ödülü kazanır!








Bebek Tombalası

Anne her hediyeyi açtığında, o hediye kartta var mı diye kontrol edin.
Eğer varsa, hediyein üstünü çizin.
Dikey, yatay veya çapraz olarak tam bir sıranın üstünü çizmeyi başaran oyuncu,
"bebek tombalası!" diye bağırır ve ödülü kazanır!



Bebek Tombalası

Anne her hediyeyi açtığında, o hediye kartta var mı diye kontrol edin.
Eğer varsa, hediyein üstünü çiziniz.
Dikey, yatay veya çapraz olarak tam bir sıranın üstünü çizmeyi başaran oyuncu,
"bebek tombalası!" diye bağırır ve ödülü kazanır!

Bebek Tombalası

Anne her hediyeyi açtığında, o hediye kartta var mı diye kontrol edin.
Eğer varsa, hediyein üstünü çizin.
Dikey, yatay veya çapraz olarak tam bir sıranın üstünü çizmeyi başaran oyuncu,
"bebek tombalası!" diye bağırır ve ödülü kazanır!

